

**АНАЛИЗ  
ДЕТСКОГО ДОРОЖНО-ТРАНСПОРТНОГО ТРАВМАТИЗМА  
В ГОРОДЕ БРЯНСКЕ ПО ИТОГАМ 6 МЕСЯЦЕВ 2025 Г.**

СПРАВОЧНО: ОБРАЗОВАТЕЛЬНЫЕ ОРГАНИЗАЦИИ

Количество проживающих в г. Брянске детей дошкольного возраста: 36076 в

т.ч.:

- до 3-х лет – 13070 (посещают ДООУ 4319)
- от 3 до 7 лет – 23006 (посещают ДООУ 40143)
- не организованные - 11814

Количество образовательных учреждений на территории г. Брянска: 177, в т.ч.:

-школы – 67 юридических лиц, 68 зданий-корпуса: общеобразовательные – 62, коррекционные – 4, 1– вечерняя школа, кроме того на территории города располагаются 3 областного подчинения (Лицей №1, ГАОУ «Брянская кадетская школа им. Героя России В.И. Шкурного», филиал «Супоневская школа-интернат»)

Школы (здания-корпуса):

Советский район – 17 (18 юр.лиц) + 2 областного подчинения (Лицей №1, филиал «Супоневская школа-интернат»)

Бежицкий район – 26 (24+ юр.лица)

Володарский район – 12 (12 юр.лиц)

Фокинский район – 13 (13 юр.лиц) + 1 областного подчинения (ГАОУ «Брянская кадетская школа им. Героя России В.И. Шкурного»)

- детские сады – 101 + 6 отделений дошкольного образования

Детские сады

Советский район – 30+4 отделения дошкольного образования

Бежицкий район – 34+2 отделения дошкольного образования

Володарский район – 22

Фокинский район – 17+2 отделения дошкольного образования

(информация дана с частными детскими садами)

Количество учащихся – 79846, в т.ч.:

- школьники – 55384

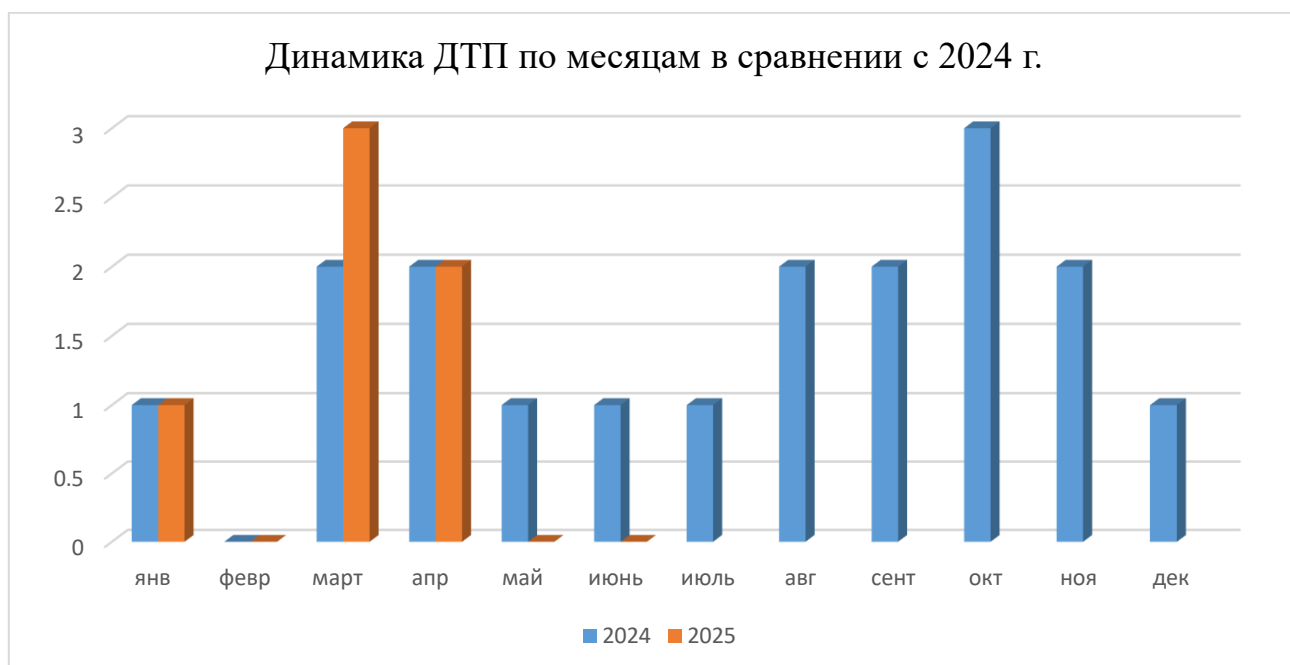
- дошкольники – 24462 (без неорган.)

Общие сведения

За первое полугодие 2025 года на территории г. Брянска с участием детей и подростков в возрасте до 16 лет зарегистрировано **6 дорожно-транспортных происшествий** (6 месяцев 2024 - 7, -1/-14,3%), в результате которых погибших нет (6 месяцев 2024 – 0, стабильно), **7 детей получили травмы** (6 месяцев 2024 – 7, стабильно).

**РАСПРЕДЕЛЕНИЕ ДТП ПО МЕСЯЦАМ:**

	2024	2025	+/- %
Январь	1	1	стаб
Февраль	0	0	стаб
Март	2	2	стаб
Апрель	2	3	+50,0
Май	1	0	-100,0
Июнь	1	0	-100,0
Июль	1		
Август	2		
Сентябрь	2		
Октябрь	3		
Ноябрь	2		
Декабрь	1		



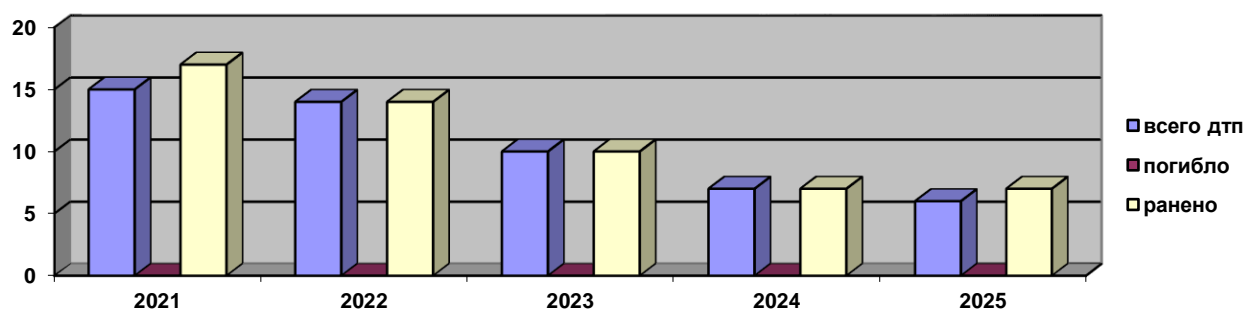
Удельный вес дорожно-транспортных происшествий, в результате которых пострадали дети, от общего количества ДТП, зарегистрированных в городе Брянске, составил 14,3 % (6 месяцев 2024 – 10,8 %), травмированных – 14,3 % (6 месяцев 2024 – 9,2%).

**Динамика аварийности с участием детей с 2021 по 2025 годы:**

Показатель аварийности	2021	2022	2023	2024	2025
ДТП	15	14	10	7	6
Погибло	0	0	0	0	0

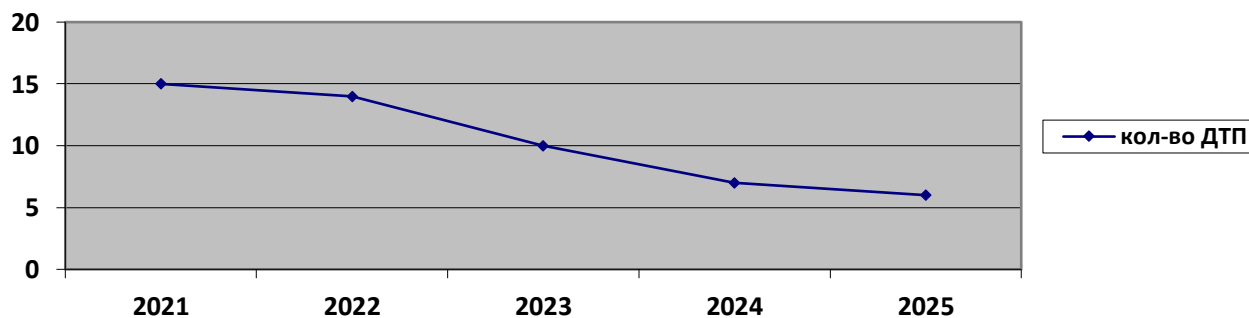
Ранено	17	14	10	7	7
Удельный вес количества ДТП с детьми (%)	12,9	14,4	9,6	10,8	14,3
Удельный вес погибших детей (%)	-	-	-	-	-
Удельный вес пострадавших детей (%)	11,7	12,4	7,6	9,2	14,3
Тяжесть последствий	-	-	-	-	-

**Диаграмма аварийности с участием детей с 2021 по 2025 годы**

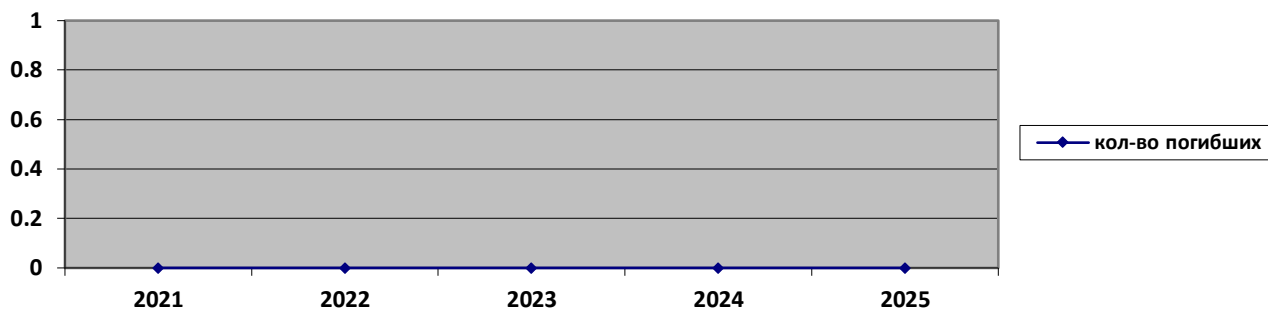


Как следует из приведенной таблицы с 2024 года в пятилетнем периоде отмечается снижение аварийности с участием детей и подростков в возрасте до 16 лет, при этом с 2024 года остается стабильным число пострадавших.

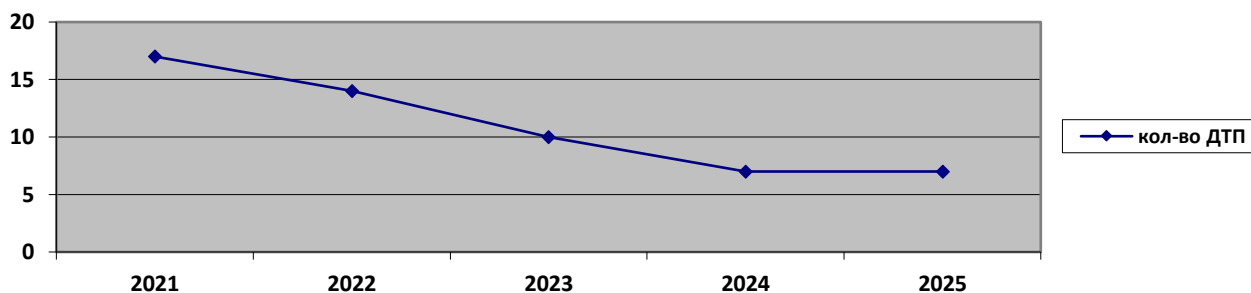
**Динамика аварийности (по количеству ДТП) за 2021 - 2025 годы:**



**Динамика аварийности (по количеству погибших) за 2021 - 2025 годы:**



**Динамика аварийности (по количеству раненых) за 2021 - 2025 годы:**



**Распределение ДТП по районам города Брянска:**

По итогам отчетного периода рост ДТП зарегистрирован на территории Советского района (+100,0%), в Фокинском районе данный показатель стабилен, а на территории Володарского района отмечается снижение показателей аварийности. В Бежицком районе, не смотря на стабильный показатель по количеству ДТП, рост отмечается по пострадавшим несовершеннолетним.

Район	Кол-во ДТП, погубло, ранено		Абсолютное число	Кол-во ДТП, погубло, ранено			Тяжесть последствий	
	2024	2025		+- % к 2024			2024	2025
Советский	0	2-0-2	+2-0+2	На +2	стаб	На +2	0,0	0,0
Бежицкий	2-0-2	2-0-3	0-0+1	стаб	стаб	+50,0	0,0	0,0
Володарский	4-0-4	1-0-1	-3-0-3	-75,0	стаб	-75,0	0,0	0,0
Фокинский	1-0-1	1-0-1	0-0-0	стаб	стаб	стаб	0,0	0,0
г. Брянск	<b>7-0-7</b>	<b>6-0-7</b>	<b>-1-0-0</b>	-17,3	стаб	стаб	0,0	0,0



**Распределение травмированных в ДТП по возрастным группам**

- до 6 лет – 1 (6 мес. 2024 – 1; стаб)
- 7-10 лет – 3 (6 мес. 2024 – 2; +50,0%)
- 11-13 лет – 2 (6 мес. 2024 – 2; стаб)
- 14-16 лет – 1 (6 мес. 2024 – 2; -50,0%)

	ДТП		Погибло		Ранено	
	6 мес 2024	6 мес 2025	6 мес 2024	6 мес 2025	6 мес 2024	6 мес 2025
дошкольники до 6 лет	1	1	0	0	1	1
школьники начальных классов от 7 до 10 лет	2	2	0	0	2	3
школьники средних классов от 11 до 13 лет	2	2	0	0	2	2
школьники старших классов от 14 до 16 лет	2	1	0	0	2	1

**РАСПРЕДЕЛЕНИЕ ТРАВМИРОВАННЫХ В ДТП ДЕТЕЙ  
ПО ПОЛОВОЙ ПРИНАДЛЕЖНОСТИ**

В приведенной ниже таблице представлены статистические показатели с учетом распределения пострадавших детей по половому признаку:

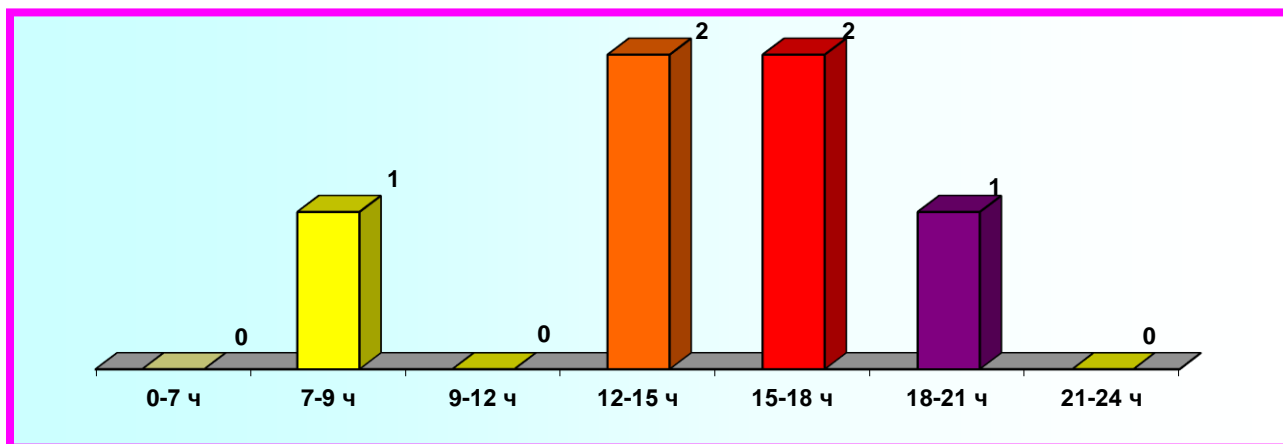
	ДТП		Погибло		Ранено	
	6 мес 2024	6 мес 2025	6 мес 2024	6 мес 2025	6 мес 2024	6 мес 2025
Мальчик и	4	5	0	0	4	5
Девочки	3	1	0	0	3	2

Как следует из представленных данных, чаще травмы в ДТП получают мальчики (71,4%), реже - девочки (28,6%).

**РАСПРЕДЕЛЕНИЕ ДТП ПО ВРЕМЕНИ СУТОК**

Временной промежуток	Пешеходы			Пассажиры			Водители вело+мото		
	ДТП	погибло	Ранено	ДТП	погибло	ранено	ДТП	погибло	ранено
0-7ч.									
7-9ч.				1	0	2			
9-12ч.									
12-15ч.							2	0	2
15-18ч.	1	0	1				1	0	1
18-21ч.				1	0	1			
21-24ч.									
<b>ИТОГО</b>	<b>1</b>	<b>0</b>	<b>1</b>	<b>2</b>	<b>0</b>	<b>3</b>	<b>3</b>	<b>0</b>	<b>3</b>

Наибольшее количество ДТП зарегистрировано в период с 12 до 18 часов.

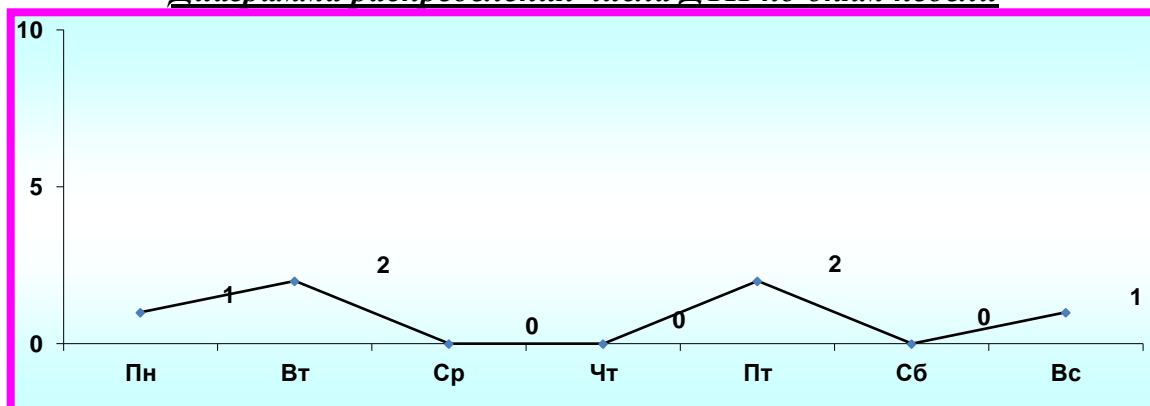


### РАСПРЕДЕЛЕНИЕ ДТП ПО ДНЯМ НЕДЕЛИ

Наибольшее количество ДТП и пострадавших детей зарегистрировано во вторник (2-0-3), также 2 ДТП с двумя пострадавшими зарегистрировано в пятницу. По одному ДТП с участием несовершеннолетних зарегистрировано в понедельник и воскресенье. Остальные дни недели отмечаются нулевыми показателями аварийности.

День недели	ДТП	Погибло	Ранено
Понедельник	1	0	1
Вторник	2	0	3
Среда			
Четверг			
Пятница	2	0	2
Суббота			
Воскресенье	1	0	1

*Диаграмма распределения числа ДТП по дням недели*



## РАСПРЕДЕЛЕНИЕ КОЛИЧЕСТВА ДТП С УЧАСТИЕМ ДЕТЕЙ ПО КАТЕГОРИЯМ УЧАСТНИКОВ ДОРОЖНОГО ДВИЖЕНИЯ

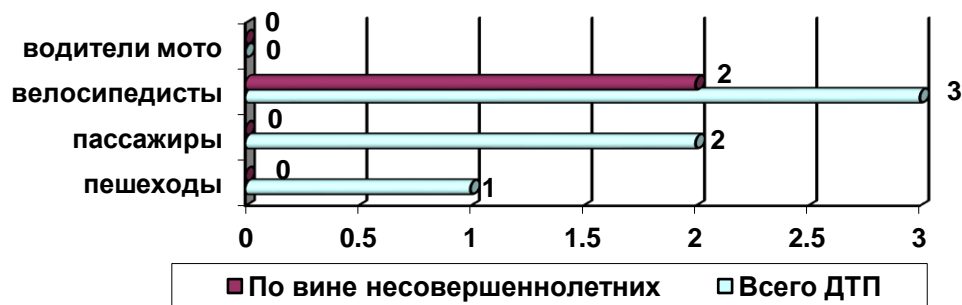
Количество пострадавших в дорожно-транспортных происшествиях - 7 детей (2024 – 6, +1/+16,7%). По категориям участников движения они распределились следующим образом:

Категории участников движения	Погибло		Ранено		Тяжесть последствий
	Человек	% от всех погибших	человек	% от всех раненых	
Водители	0	0	0	0	0
Пассажиры	0	0	3	42,9	0
Пешеходы	0	0	1	14,3	0
Велосипедисты	0	0	3	42,9	0
<b>ИТОГО:</b>	<b>0</b>	<b>0</b>	<b>7</b>	<b>100,0</b>	<b>0</b>

В рассматриваемом периоде пострадавшей категорией участников движения являются дети-пешеходы – 1 ребенок или 14,3% от общего числа раненых детей, дети-пассажиры – 3 ребенка или 42,9% от общего числа раненых детей и дети-велосипедисты – 3 ребенка или 42,9% соответственно.

В сравнении с аналогичным периодом прошлого года отмечается снижение аварийности и пострадавших в автоавариях детей-пешеходов на 80,0% соответственно.

При этом, рост аварийности зарегистрирован в ДТП с участием детей-пассажиров. При нулевом показателе прошлого года в этом году произошло 2 ДТП с 3-мя пострадавшим. Также, на 50% увеличилось количество ДТП и пострадавших в автоавариях детей-велосипедистов.



Процентное распределение несовершеннолетних участников ДТП по категориям представлено на диаграммах:



#### Виды нарушений ПДД водителями ТС:

- непредоставление преимущества в движении пешеходу
- непредоставление преимущества транспортному средству
- несоответствие скорости конкретным условиям движения
- несоблюдение дистанции

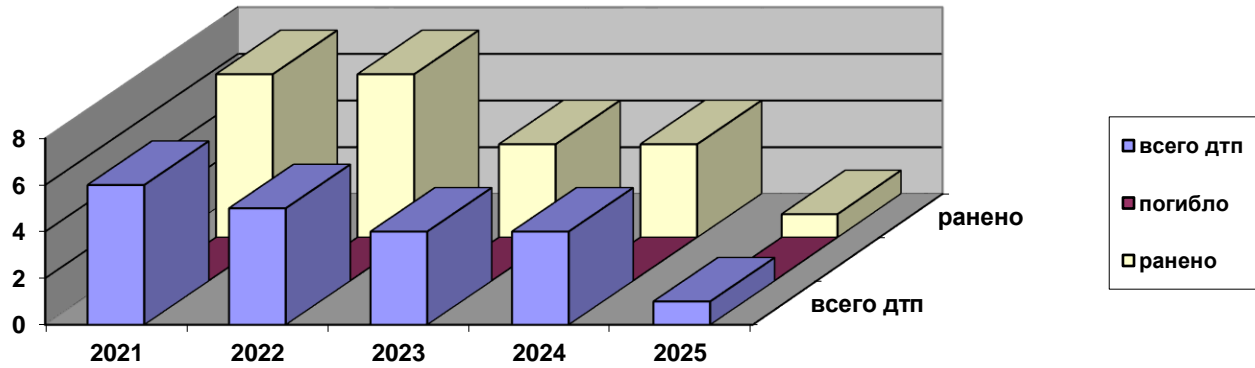
#### Виды нарушений ПДД несовершеннолетними:

- не спешил с велосипеда при пересечении проезжей части
- несоблюдение очередности проезда

#### ДТП С УЧАСТИЕМ ДЕТЕЙ-ПЕШЕХОДОВ:

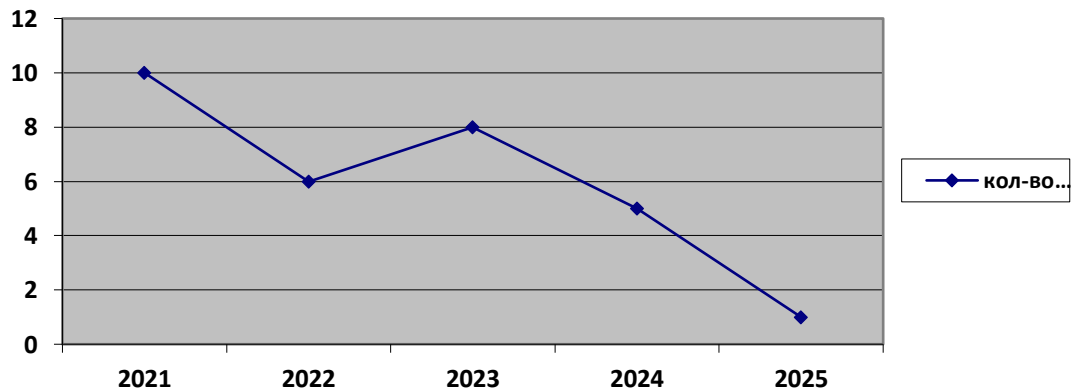
В течение анализируемого периода зарегистрировано 1 ДТП (2024 – 5, -4/-80,0%), связанное с наездом на несовершеннолетнего пешехода, в результате которого 1 ребенок получил телесные повреждения (2024 – 5, -4/-80,0%), погибших нет (2024 – 0, стаб). В данном ДТП вина ребенка не усматривается (2024 – 2, -2/-100,0%).

#### Динамика аварийности с участием детей-пешеходов за 2021-2025 гг

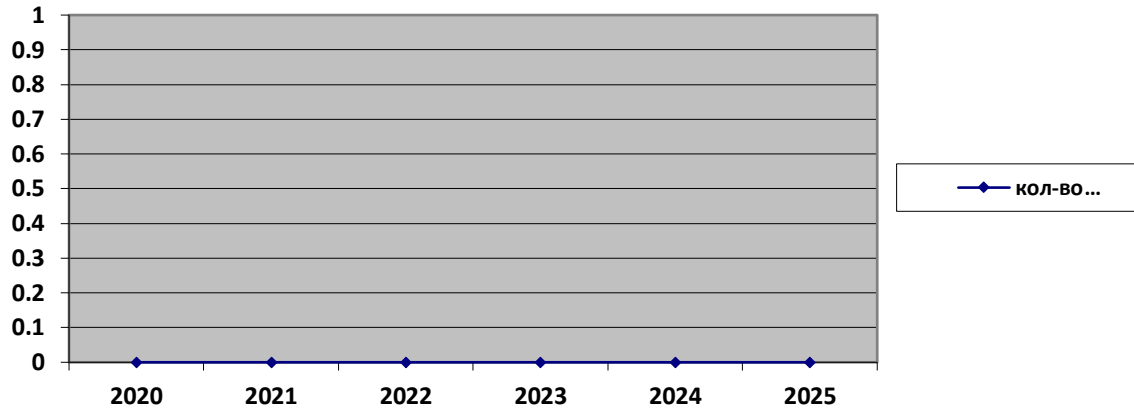


	2021	2022	2023	2024	2025
ДТП	10	6	8	5	1
Погибло	0	0	0	0	0
Ранено	11	8	8	5	1
ТП	0,0	0,0	0,0	0,0	0,0

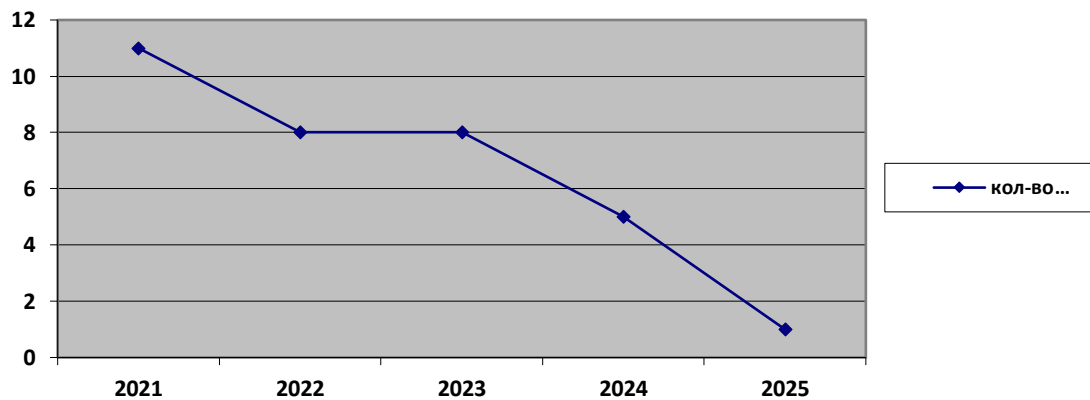
**Динамика аварийности по количеству наездов на детей-пешеходов за 2021 - 2025**



**Динамика аварийности по количеству погибших детей-пешеходов за 2021 - 2025**  
**годы:**



**Динамика аварийности по количеству раненых детей-пешеходов за 2021 - 2025 годы:**



**Распределение ДТП с участием детей-пешеходов по месяцам:**

	2024	2025	+/- %
Январь	1	1	стаб
Февраль	0	0	стаб
Март	2	0	-100,0
Апрель	1	0	-100,0
Май	0	0	стаб
Июнь	1	0	-100,0
Июль	0		
Август	0		
Сентябрь	0		
Октябрь	2		
Ноябрь	1		
Декабрь	1		



**ДТП с участием детей-пешеходов до 16 лет по районам:**

Район	Кол-во ДТП, погибло, ранено		Абсолютное число	Кол-во ДТП, погибло, ранено		
	2024	2025		+- % к 2024		
Советский	0	1-0-1	+1-0+1	На +1	стаб	На +1
Бежицкий	2-0-2	0	-2-0-2	-100,0	стаб	-100,0
Володарский	2-0-2	0	-2-0-2	-100,0	стаб	-100,0
Фокинский	1-0-1	0	-1-0-1	-100,0	стаб	-100,0
г. Брянск	<b>5-0-5</b>	<b>1-0-1</b>	<b>-4-0-4</b>	-80,0	стаб	-80,0

**ДТП с участием детей-пешеходов по местам совершения ДТП**

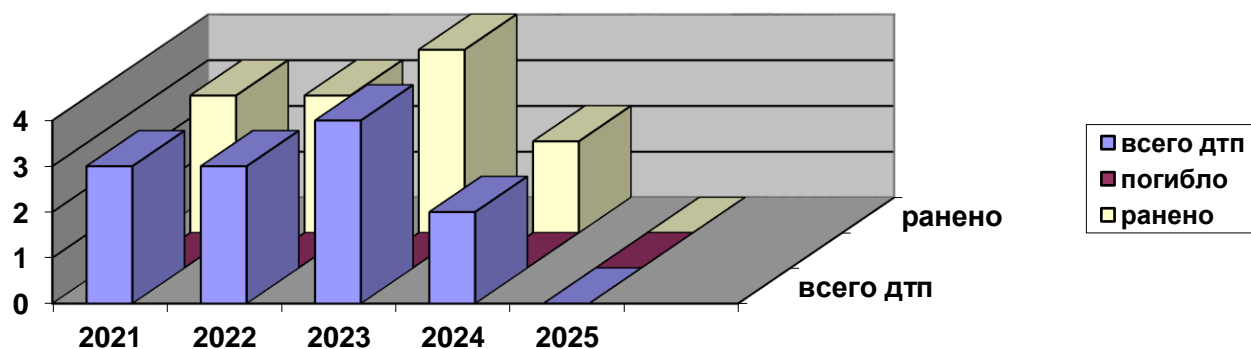
<i>На пеш.пер.</i>	<i>Вне пеш.пер.(упала с тротуара на ПЧ)</i>	<i>Во дворах</i>	<i>На тротуарах</i>	<i>Вне устан. места</i>	<i>Иные места (горка)</i>
1-0-1	0-0-0	0-0-0	0-0-0	0-0-0	0-0-0
(6 мес. 2024)	(6 мес. 2024 1-0-1)		(6 мес. 2024)		(6 мес. 2024)

0-0-0)		(6 МЕС. 2024 0-0-0)	1-0-1)	(6 МЕС. 2024 1-0-1)	2-0-2)
<b>УДЕЛЬНЫЙ ВЕС (от ДТП с детьми-пешеходами)</b>					
100,0% (6 МЕС.2024 0)	0 (6 МЕС. 2024 20,0%)	0 (6 МЕС. 2024 0)	0 (6 МЕС. 2024 20,0%)	0 (6 МЕС. 2024 20,0%)	0 (6 МЕС.2024 40,0%)

**ПРИМЕЧАНИЕ: ДОРОЖНО-ТРАНСПОРТНОЕ ПРОИСШЕСТВИЕ  
ВХОДИТ В МАРШРУТ ПАТРУЛИРОВАНИЯ НАРЯДОВ ДПС**

### **Распределение ДТП по вине детей-пешеходов:**

В течение отчетного периода число происшествий, связанных с несоблюдением ПДД детьми-пешеходами (вследствие нарушений ПДД несовершеннолетними пешеходами) не зарегистрировано (2024 - 2, -2/-100,0%).



**Динамика аварийности по вине детей-пешеходов**

Показатель аварийности	2021	2022	2023	2024	2025
ДТП	3	3	4	2	0
Погибло	0	0	0	0	0
Ранено	3	3	4	2	0
Тяжесть последствий	-	-	-	-	-

Стоит отметить, что в пятилетнем периоде 2025 год является единственным с нулевым показателем автоаварий по вине детей-пешеходов

**Дорожно-транспортные происшествия по вине пешеходов распределились следующим образом по районам г. Брянска:**

Район	Кол-во ДТП, погубло, ранено		Абсолютно е число	Кол-во ДТП, погубло, ранено			Тяжесть последствий	
	2024	2025		+- % к 2024			2024	2025
Советский	0-0-0	0-0-0	0-0-0	стаб	стаб	стаб	0,0	0,0
Бежицкий	2-0-2	0-0-0	-2-0-2	-100,0	стаб	-100,0	0,0	0,0
Володарский	0-0-0	0-0-0	0-0-0	стаб	стаб	стаб	0,0	0,0
Фокинский	0-0-0	0-0-0	0-0-0	стаб	стаб	стаб	0,0	0,0
<b>г. Брянск</b>	<b>2-0-2</b>	<b>0-0-0</b>	<b>-2-0-2</b>	<b>-100,0</b>	<b>стаб</b>	<b>-100,0</b>	<b>0,0</b>	<b>0,0</b>

**ДТП С УЧАСТИЕМ ДЕТЕЙ-ВЕЛОСИПЕДИСТОВ:**

В течение анализируемого периода зарегистрировано 3 дорожно-транспортных происшествия с детьми-велосипедистами (2024 – 2/+1/+50,0%), в результате которых 3 несовершеннолетних пострадали (2024 – 2/+1/+50,0), погибших нет (2024, стаб).

2 ДТП произошло по вине несовершеннолетнего (2024 – 1/+1;+100,0%).

На маршрутах патрулирования нарядов ДПС ДТП с участием детей-водителей велотранспорта не зарегистрировано.

**ДТП с участием детей-велосипедистов до 16 лет по районам:**

Район	Кол-во ДТП, погубло, ранено		Абсолютно е число	Кол-во ДТП, погубло, ранено		
	2024	2025		+- % к 2023		
Советский	0	1-0-1	+1-0+1	На+1	стаб	На+1
Бежицкий	0	0	0-0-0	стаб	стаб	стаб
Володарский	2-0-2	1-0-1	-1-0-1	-50,0	стаб	-50,0
Фокинский	0	1-0-1	+1-0+1	На+1	стаб	На+1
<b>г. Брянск</b>	<b>2-0-2</b>	<b>3-0-3</b>	<b>+1-0+1</b>	<b>+50,0</b>	<b>стаб</b>	<b>+50,0</b>

**По возрастным категориям пострадавших детей-велосипедистов:**

- до 6 лет – 0 (АППГ – 0, стаб)
- 7-10 лет – 2 (АППГ – 0, на+2)
- 11-13 лет – 1 (АППГ – 1, стаб)
- 14-16 лет – 0 (АППГ – 1, -100,0%)

**ДТП С УЧАСТИЕМ ДЕТЕЙ-ПАССАЖИРОВ:**

В течение анализируемого периода зарегистрировано 2 дорожно-транспортных происшествия с участием детей-пассажиров (2024 – 0, на +2), в результате которого 3 ребенка получили телесные повреждения (2024 – 0, на +3), погибших нет (2024 – 0, стаб).

**ДТП с участием детей-пассажиров до 16 лет по районам:**

Район	Кол-во ДТП, погубло, ранено		Абсолютное число	Кол-во ДТП, погубло, ранено +- % к 2024		
	2024	2025				
Советский	0-0-0	0-0-0	0	стаб	стаб	стаб
Бежицкий	0-0-0	2-0-3	+2-0+3	На +2	стаб	На +3
Володарский	0-0-0	0-0-0	0	стаб	стаб	Стаб
Фокинский	0-0-0	0-0-0	0	стаб	стаб	Стаб
г. Брянск	<b>0-0-0</b>	<b>2-0-3</b>	<b>+2-0+3</b>	На +2	стаб	На +3

**Пострадавшие дети-пассажиры по видам транспортных средств:**

Район	Кол-во ДТП, погубло, ранено		Абсолютное число	Кол-во ДТП, погубло, ранено +- % к 2024		
	2024	2025				
<b>Легковые а/м</b>	0-0-0	1-0-2	+1-0+1	На +1	стаб	На +1
<b>Автобусы</b>	0-0-0	0-0-0	0	стаб	стаб	стаб
<b>Мото</b>	0-0-0	1-0-1	+1-0+1	На +1	стаб	На +1
<b>СИМ</b>	0-0-0	0-0-0	0	стаб	стаб	стаб
<b>Спецтранспорт (скорая)</b>	0-0-0	0-0-0	0	стаб	стаб	стаб

- без ДУУ, не пристегнут ремнем безопасности – 0 (АППГ – 0)
- с использованием ДУУ, ремня безопасности – 2 (АППГ – 0, на +2)
- без мотошлема - 0 (АППГ – 0)
- в мотошлеме – 1 (АППГ – 0, на +1)

**По возрастным категориям пострадавших детей-пассажиров:**

- до 6 лет – 1 (АППГ – 0, стаб, на +1)
- 7-10 лет – 1 (АППГ – 0, стаб, на +1)
- 11-13 лет – 1 (АППГ – 0, на +1)
- 14-16 лет – 0 (АППГ – 0, стаб)

**Распределение ДТП с участием детей-пассажиров по месяцам:**

	2024	2025	+/- %
Январь	0	0	стаб
Февраль	0	0	стаб
Март	0	2	на+2
Апрель	0	0	стаб
Май	0	0	стаб
Июнь	0	0	стаб
Июль	1-0-1		
Август	2-0-2		
Сентябрь	2-0-2		
Октябрь	1-0-1		
Ноябрь	0		
Декабрь	0		

**В ы в о д ы**

Как показал анализ детского дорожно-транспортного травматизма за рассматриваемый период (6 месяцев 2025 года), на территории г. Брянска остается стабильной обстановка по количеству ДТП, при этом возросло число пострадавших в автоавариях несовершеннолетних в возрасте до 16 лет: зарегистрировано 6 дорожно-транспортных происшествий (6 месяцев 2024 - 7, -1; - 14,3%), в результате которых погибших нет (6 месяцев 2024 – 0, стабильно), 7 детей получили травмы (6 месяцев 2024 – 7, стабильно).

Удельный вес дорожно-транспортных происшествий, в результате которых пострадали дети, от общего количества ДТП, зарегистрированных в городе Брянске, составил 14,3 % (6 месяцев 2024 – 10,8 %), травмированных – 14,3 % (6 месяцев 2024 – 9,2%).

По итогам отчетного периода рост ДТП зарегистрирован на территории Советского района (+100,0%), в Фокинском районе данный показатель стабилен, а на территории Володарского района отмечается снижение показателей аварийности. В Бежицком районе, не смотря на стабильный показатель по количеству ДТП, рост отмечается по пострадавшим несовершеннолетним.

Наибольшее количество ДТП зарегистрировано в период с 12 до 18 часов.

Чаще травмы в ДТП получают мальчики (71,4%), реже - девочки (28,6%).

Наибольшее количество ДТП и пострадавших детей зарегистрировано во вторник (2-0-3), также 2 ДТП с двумя пострадавшими зарегистрировано в пятницу. По одному ДТП с участием несовершеннолетних зарегистрировано в понедельник и воскресенье. Остальные дни недели отмечается нулевыми показателями аварийности.

В течение анализируемого периода зарегистрировано 1 ДТП (2024 – 5, -4/-80,0%), связанное с наездом на несовершеннолетнего пешехода, в результате которого 1 ребенок получил телесные повреждения (2024 – 5, -4/-80,5%), погибших нет (2024 – 0, стаб).

За 6 месяцев на дорогах областного центра произошло 3 дорожно-транспортных происшествия с детьми-велосипедистами (2024 – 2/+1/+50,0%), в результате которых 3 несовершеннолетних пострадали (2024 – 2/+1/+50,0), погибших нет (2024, стаб). При этом 2 ДТП произошли по собственной неосторожности несовершеннолетних (2024- 1, +1/+100,0%)

Кроме того, в указанный период зарегистрировано 2 дорожно-транспортных происшествия с участием детей-пассажигов (2024 – 0, на +2), в результате которого 3 ребенка получили телесные повреждения (2024 – 0, на +3), погибших нет (2024 – 0, стаб).

**СВЕДЕНИЯ****О ДОРОЖНО-ТРАНСПОРТНЫХ ПРОИСШЕСТВИЯХ С УЧАСТИЕМ  
ДЕТЕЙ  
В ВОЗРАСТЕ ДО 16-ТИ ЛЕТ НА ТЕРРИТОРИИ ОБЛАСТНОГО ЦЕНТРА****ДТП с участием детей в Бежицком районе г. Брянска:**

В Бежицком районе ДТП зарегистрировано 2 ДТП (6 месяцев 2024 – 2, стаб), в результате которых 3 ребенка получили травмы (6 месяцев 2024 – 2, +1/ +50,0%), погибших нет (6 месяцев 2024 – 0, стаб).

**ДТП с участием детей в Советском районе г. Брянска:**

В Советском районе ДТП зарегистрировано 2 ДТП (6 месяцев 2024 – 0, на +2), в результате которого пострадал 1 несовершеннолетний (6 месяцев 2024 – 0, на +2), погибших нет (6 месяцев 2024 – 0, стаб).

**ДТП с участием детей в Фокинском районе г. Брянска:**

В Фокинском районе зарегистрировано 1 ДТП (6 месяцев 2024 – 1, стаб), в результате которого пострадал 1 несовершеннолетний (6 месяцев 2024 – 1, стаб), погибших нет (6 месяцев 2024 – 0, стаб).

**ДТП с участием детей в Володарском районе г. Брянска:**

В Володарском районе зарегистрировано 1 ДТП (6 месяцев 2024 – 4, -3/-75,0%), в результате которого пострадал 1 несовершеннолетний (6 месяцев 2024 – 4, -3/-75,0%), погибших нет (6 месяцев 2024 – 0, стаб).

**Примеры ДТП:**

*19.01.2024 года в 15 часов 47 минут в районе д. 24 по ул. Горбатова г. Брянска 44-летний водитель автомобиля ШКОДА ОКТАВИЯ, двигался по ул. Горбатова со стороны ул. Бежицкой в сторону ул. Войстроченко, совершил наезд на несовершеннолетнюю (14 лет), которая перебегала проезжую часть дороги слева направо по ходу движения автомобиля по нерегулируемому пешеходному переходу. В результате ДТП пешеход с диагнозом: «закрытая черепно-мозговая травма, сотрясение головного мозга» госпитализирована в медицинское учреждение. (обучается ГБОУ «Брянский городской лицей №1»).*

*24.03.2025 года в 20 часов 59 минут в районе д. 113 по ул. Ново-Советской водитель автомобиля FORD FOCUS, двигаясь по ул. Ново-Советской со стороны ул. Литейной в сторону ул. Вокзальной, при повороте налево, не убедился в безопасности маневра и совершил столкновение с двигавшимся во встречном направлении мотоциклом Regul moto (спортивный), под управлением 17-летнего водителя, не имеющего права управления ТС. В результате ДТП пассажир мотоцикла (13 лет) с диагнозом: «закрытый перелом обеих костей правой голени со смещением»*

госпитализирован в травматологическое отделение. Передвигались в мотошлемах, без защитной экипировки. (обучается в МБОУ СОШ №42)

25.03.2025 года в 07 часов 57 минут в районе д. 108 по ул. Флотской водитель автомобиля «Киа Спортейдж», двигаясь со стороны Флотского проезда в сторону ул. Ульянова, не учел необходимую дистанцию до впереди движущегося транспортного средства «Рено Дастер» и совершил столкновение с ним. В результате ДТП несовершеннолетние пассажиры автомобиля «Рено Дастер» (мальчик 7 лет и девочка 3 года) получили телесные повреждения. Оба несовершеннолетних находились в детских удерживающих устройствах. (мальчик обучается в МБОУ Лицей №2, девочка воспитывается в МБДОУ №109).

04.04.2025 года в 14 часов 30 минут в районе д. 31 по ул. Урицкого рабочего поселка Белые Берега Фокинского района г. Брянска женщина-водитель автомобиля «Шкода Рапид», двигаясь по проезжей части ул. Урицкого рп. Белые Берега г. Брянска по главной дороге со стороны ул. Димитрова рп. Белые Берега г. Брянска в направлении ул. Коминтерна рп. Белые Берега г. Брянска, совершила наезд на 8-летнего велосипедиста, который двигался по проезжей части второстепенной дороги пр-да 1 Мая рп. Белые Берега со стороны ул. 1 Мая в направлении железнодорожного вокзала рп. Белые Берега и выезжал на главную дорогу слева направо по ходу движения автомобиля «Шкода Рапид». В результате ДТП несовершеннолетний велосипедист получил телесные повреждения. (обучается в МБОУ СОШ № 29).

22.04.2025 года в 15 часов 30 минут в районе д. 3 по ул. 2я-Мичурина г. Брянска водитель автомобиля «Хендай Солярис» двигался по ул. Слесарной со стороны ул. Красный Маяк в сторону ул. 2я-Мичурина и совершил наезд на велосипед Civilane, под управлением 8-летнего ребенка, который двигался на велосипеде со стороны ул. Никитина в сторону ул. Есенина по пешеходному переходу слева направо по ходу движения автомобиля. В результате ДТП несовершеннолетний велосипедист с диагнозом «ссадины, ушибы мягких тканей лица, волосистой части головы, переломы 3,4,5 ребер слева, компрессионный перелом 5 грудного позвонка, ушиб левого легкого, краевой пневмоторакс слева» был госпитализирован в медицинское учреждение. (обучается в МБОУ СОШ №64).

25.04.2025 года около 12 часов 45 минут в районе дома № 11 по ул. Степной г. Брянска водитель автомобиля Мазда, двигаясь по ул. Степной со стороны ул. Войстроченко в сторону ул. Бежицкой, совершил наезд на велосипед «ВМХ» под управлением 13-летнего школьника, который пересекал проезжую часть дороги вне установленного места в зоне видимости нерегулируемого пешеходного перехода. В результате ДТП подросток госпитализирован в медицинское учреждение с диагнозом «закрытый перелом голени со смещением». (обучается в МБОУ №71).